

同步带轮 T5型

-A形-

Order 订购示例: 型式 (1) Type (2) 齿数 (3) 皮带公称宽度 (4) 带轮形状 (5) 轴孔规格 (H/P/N (NK) · 内径) RD-SDEA18T5100 - A - NK10

A形



型式				材质		表面处理	附件
皮带宽度10mm	皮带宽度15mm	皮带宽度20mm	皮带宽度25mm	带轮	法兰		固定螺丝
A: 11 W: 16 RD-SDEA□□T5100	A: 17 W: 22 RD-SDEA□□T5150	A: 22 W: 27 RD-SDEA□□T5200	A: 27 W: 32 RD-SDEA□□T5250	铝合金	铝合金	本色阳极氧化处理 硬质阳极氧化处理	SUS304
RD-SDEK□□T5100	RD-SDEK□□T5150	RD-SDEK□□T5200	RD-SDEK□□T5250	S45C	SPCC	四氧化三铁保护膜 无电解镀锌	SCM435 四氧化三铁保护膜

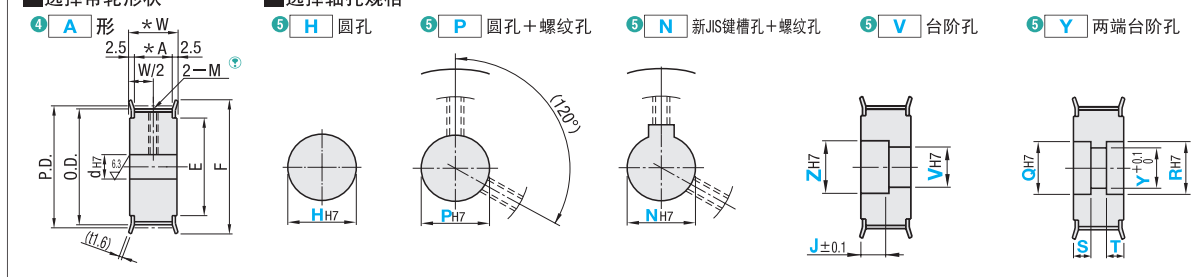
标准齿形



齿槽尺寸会因齿数不同而略有差异。
(间距: 5.0mm)

选择带轮形状

4 A形 (W, L, P.D., O.D., d, H, E, L, M) | 5 H 圆孔 | 5 P 圆孔+螺纹孔 | 5 N 新JIS键槽+螺纹孔 | 5 V 台阶孔 | 5 Y 两端台阶孔



型式	齿数	种类·公称宽度	带轮形状	轴孔规格(指定单位1mm)选择													齿数	P.D.	O.D.	F	E																									
				H	P	N	V			Y			Q·R·S·T																																	
12	14	15	16	18	20	22	24	25	26	28	30	32	34	36	38	40	42	44	46	48	50	52	54	56	58	60	62	64	66	68	70	72	74	76	78	80	82	84	86	88	90	92	94	96	98	100

键槽尺寸表

规格	轴孔	公差	b	js9	t	公差
N 8	8	+0.015	3	±0.0125	1.4	±0.1
N 10	10	0	4	±0.0150	1.8	0
NK 10	10	+0.015	4	±0.0150	1.8	0

附件固定螺丝

轴孔规格 (P/N)	2-M 粗牙螺纹	附件 固定螺丝
5	M3	M3×3
6~12	M4	M4×3
13~17	M5	M5×4
18~30	M6	M6×5
31~45	M8	M8×6

指定加工: 型式 (1) (2) (3) - 带轮形状 - 轴孔规格 - (追加加工) RD-SDEA18T5100 - A - NK10 - NFC

Alterations	变更止动螺丝角度	不铆接法兰	仅铆接单侧法兰	法兰切割
Code	KC90	NFC	RFC·LFC	FC
Spec.				
Alterations	变更螺纹孔尺寸	侧面螺纹孔		侧面通孔
Code	TPC	QSC·QFC·QTC		KSC·KFC·KTC
Spec.				

交貨期 询价 报价确定

同步带轮 T5型

-B形-

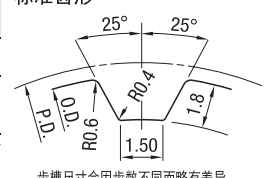
Order 订购示例: 型式 (1) Type (2) 齿数 (3) 皮带公称宽度 (4) 带轮形状 (5) 轴孔规格 (H/P/N (NK) · 内径) RD-SDEA20T5100 - B - P6.35

B形



型式				材质		表面处理	附件
皮带宽度10mm	皮带宽度15mm	皮带宽度20mm	皮带宽度25mm	带轮	法兰		固定螺丝
A: 11 W: 16 L: 28 RD-SDEA□□T5100	A: 17 W: 22 L: 34 RD-SDEA□□T5150	A: 22 W: 27 L: 39 RD-SDEA□□T5200	A: 27 W: 32 L: 44 RD-SDEA□□T5250	铝合金	铝合金	本色阳极氧化处理 硬质阳极氧化处理	SUS304
RD-SDEK□□T5100	RD-SDEK□□T5150	RD-SDEK□□T5200	RD-SDEK□□T5250	S45C	SPCC	四氧化三铁保护膜 无电解镀锌	SCM435 四氧化三铁保护膜

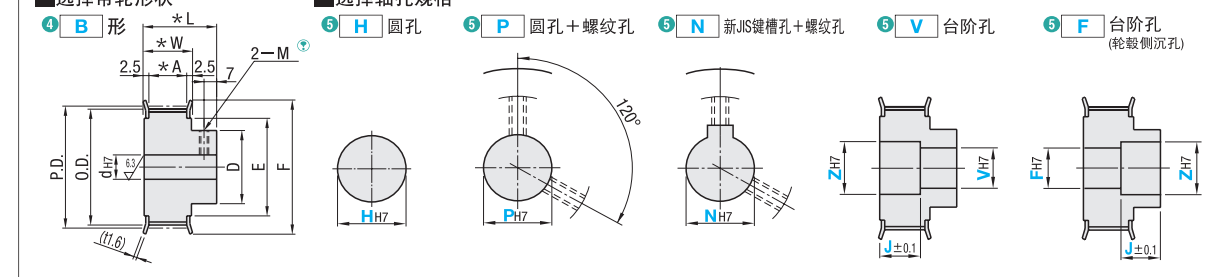
标准齿形



齿槽尺寸会因齿数不同而略有差异。
(间距: 5.0mm)

选择带轮形状

4 B形 (L, W, L, W, P.D., O.D., d, H, E, L, M) | 5 H 圆孔 | 5 P 圆孔+螺纹孔 | 5 N 新JIS键槽+螺纹孔 | 5 V 台阶孔 | 5 F 台阶孔 (轮毂侧沉孔)



型式	齿数	种类·公称宽度	带轮形状	轴孔规格(指定单位1mm)选择													齿数	P.D.	O.D.	D	F	E																							
				H	P	N	V·F			Z			J																																
14	15	16	18	20	22	24	25	26	28	30	32	34	36	38	40	42	44	46	48	50	52	54	56	58	60	62	64	66	68	70	72	74	76	78	80	82	84	86	88	90	92	94	96	98	100

键槽尺寸表

规格	轴孔	公差	b	js9	t	公差
N 8	8	+0.015	3	±0.0125	1.4	±0.1
N 10	10	0	4	±0.0150	1.8	0
NK 10	10	+0.015	4	±0.0150	1.8	0

附件固定螺丝 (轴孔 P/N 选择时)

轴孔规格 (P/N)	2-M 粗牙螺纹	附件 固定螺丝
5	M3	M3×3
6~12	M4	M4×3
13~17	M5	M5×4
18~30	M6	M6×5
31~45	M8	M8×6

指定加工: 型式 (1) (2) (3) - 带轮形状 - 轴孔规格 - (追加加工) RD-SDEA20T5100 - B - P6.35 - NFC

Alterations	变更止动螺丝角度	不铆接法兰	仅铆接单侧法兰	法兰切割	轮毂切割
Code	KC90	NFC	RFC·LFC	FC	BC
Spec.					
Alterations	变更螺纹孔尺寸	侧面螺纹孔		侧面通孔	
Code	TPC	QSC·QFC·QTC		KSC·KFC·KTC	
Spec.					

交貨期 询价 报价确定